



INSPIRON™

Quick Start

Γρήγορη έναρξη | Iniciação rápida
Ghid de pornire rapidă | Guía de inicio rápido

Uniquely Dell

support.dell.com/manuals | www.dell.com

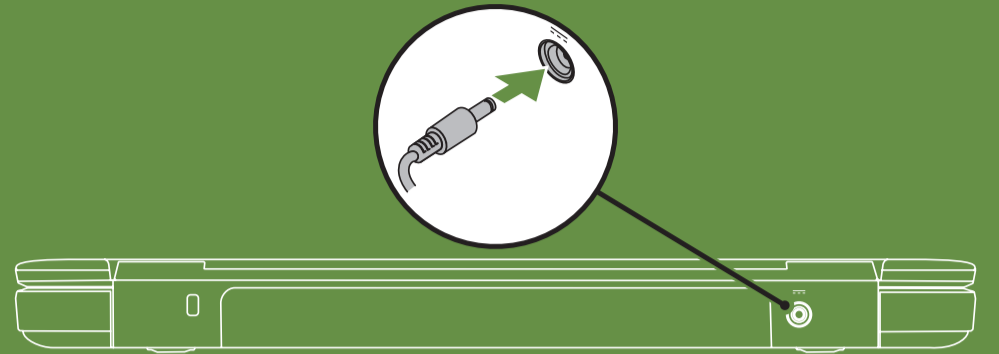
Printed in Poland



OGNT7HA00

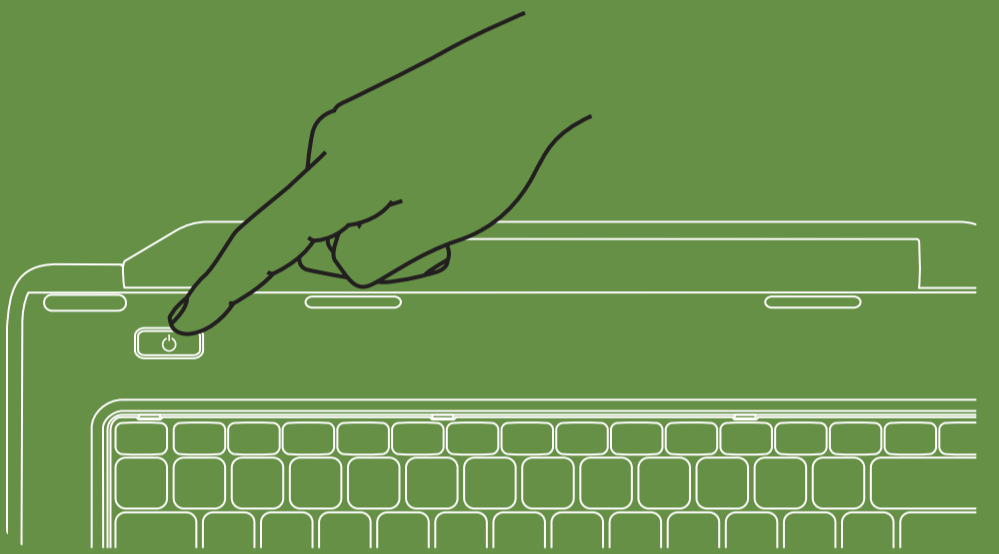
Connect the power cable

Συνδέστε το καλώδιο ρεύματος | Ligar o cabo de alimentação
Conectați cablul de alimentare | Conecte el cable de alimentación



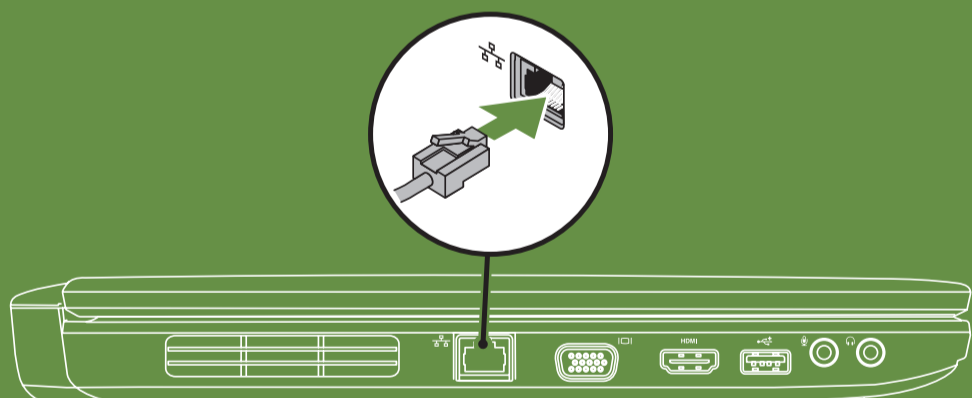
Press the power button

Πατήστε το κουμπί λειτουργίας | Premir o botão de alimentação
Apăsați pe butonul de alimentare | Presione el botón de encendido




Connect the network cable (optional)

Συνδέστε το καλώδιο δικτύου (προαιρετικό) | Ligar o cabo de rede (opcional)
Conectați cablul de rețea (opțional) | Conecte el cable de red (opcional)



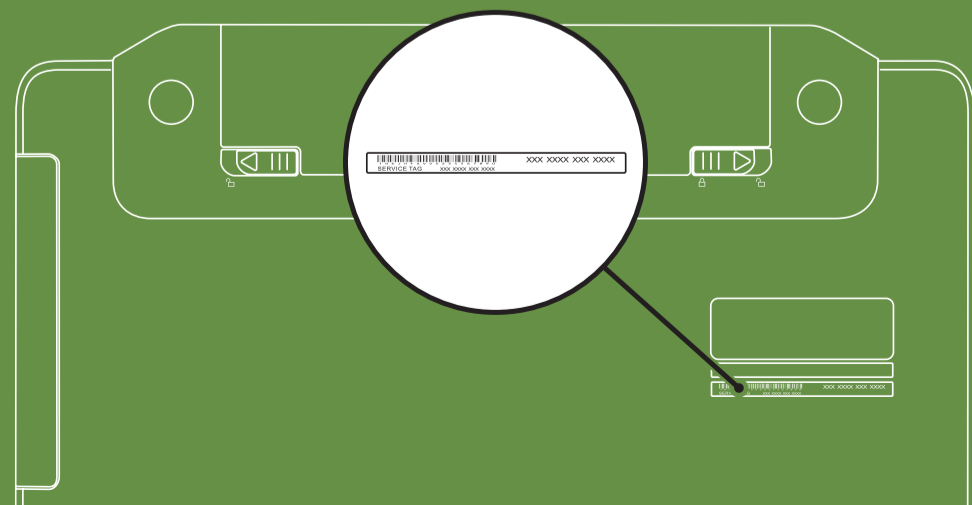
Turn on wireless (optional)

Ενεργοποιήστε την ασύρματη λειτουργία (προαιρετικό) | Ligar a funcção sem fios (opcional)
Activați caracteristica wireless (opțional) | Activar la función inalámbrica (opcional)



Locate the service tag

Εντοπίστε την ετικέτα εξυπηρέτησης | Localizar a etiqueta de serviço
Localizați eticheta de service | Ubique la etiqueta de servicio



Información para NOM, o Norma Oficial Mexicana (sólo para México)

La información que se proporciona a continuación aparecerá en el dispositivo que se describe en este documento, en conformidad con los requisitos de la Norma Oficial Mexicana (NOM):

Importador:

Dell México S.A. de C.V.
Paseo de la Reforma 2620 – Piso 11°
Col. Lomas Altas
11950 México, D.F.

Número de modelo reglamentario: P18F
Voltaje de entrada: de 100 a 240 VCA
Corriente de entrada (máxima): 1,5 A/1,6 A/1,7 A
Frecuencia de entrada: 50 a 60 Hz
Corriente nominal de salida: 3,34 A/4,62 A
Voltaje nominal de salida: 19,5 VCC

Para obtener información detallada, lea la información sobre seguridad que se envió con el equipo. Para obtener información adicional sobre prácticas recomendadas de seguridad, visite dell.com/regulatory_compliance.

More Information

- To learn about the features and advanced options available on your laptop, click **Start** → **All Programs** → **Dell Help Documentation** or go to support.dell.com/manuals.
- To contact Dell for sales, tech support, or customer service issues, go to dell.com/ContactDell. Customers in the United States, can call 800-WWW-DELL (800-999-3355).

Information in this document is subject to change without notice.

© 2011 Dell Inc. All rights reserved.

Trademarks used in this text: Dell™, the DELL logo, and Inspiron™ are trademarks of Dell Inc.

2011-03

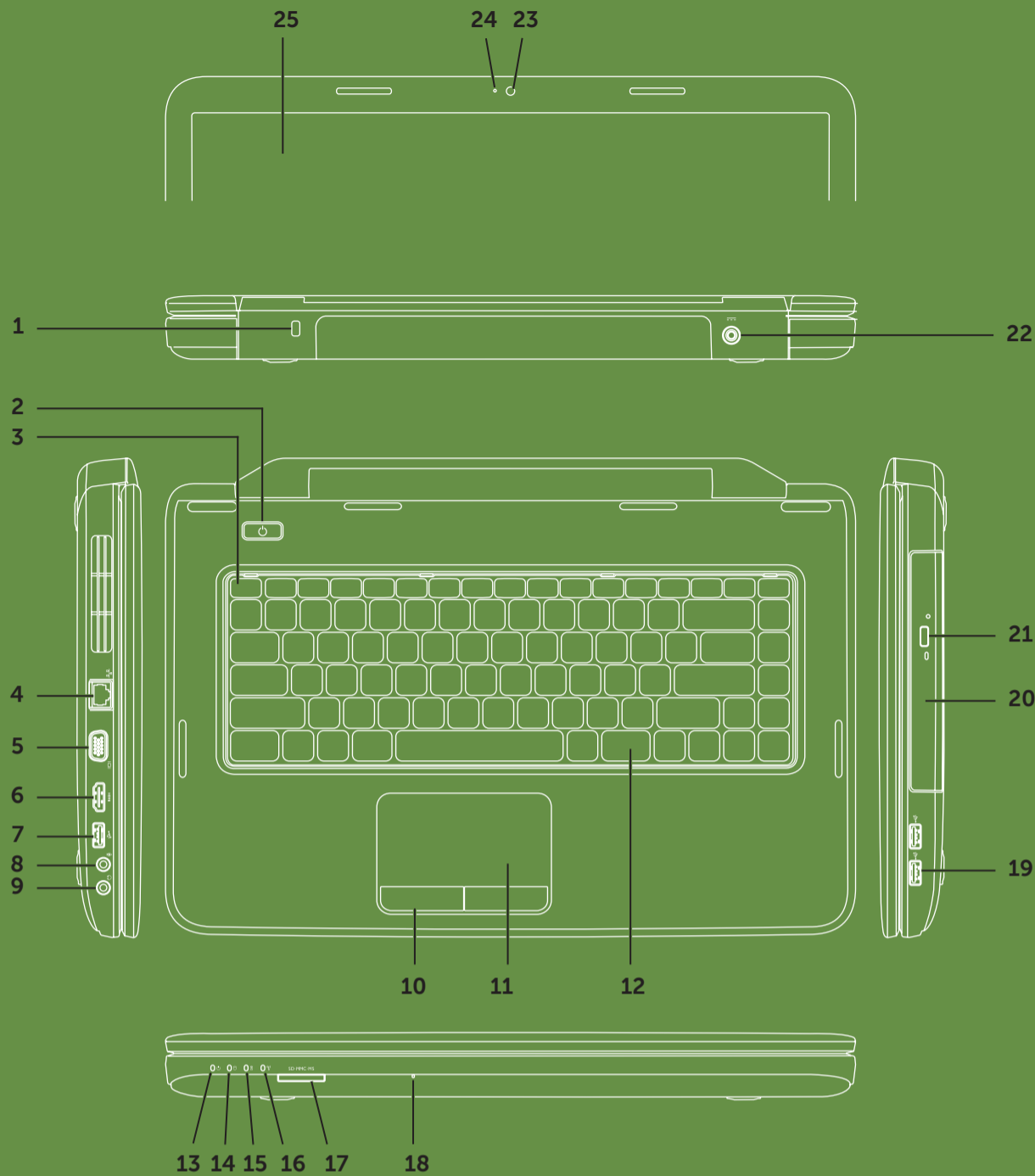
Regulatory model: P18F

Regulatory type: P18F001 and P18F002

Computer model: Dell Inspiron M5040/15-N5040/15-N5050

Views

Όψεις | Vistas | Vizualizări | Vistas



Features

1. Security cable slot
2. Power button
3. Function key row
4. Network connector
5. VGA connector
6. HDMI connector
7. USB 2.0 connector
8. Audio-in/Microphone connector
9. Audio-out/Headphone connector
10. Touchpad buttons (2)
11. Touchpad
12. Keyboard
13. Power indicator light
14. Hard-drive activity light
15. Battery status light
16. Wireless status light
17. 3-in-1 Media Card Reader
18. Microphone
19. USB 2.0 connectors (2)
20. Optical drive
21. Optical-drive eject button
22. AC adapter connector
23. Camera
24. Camera indicator light
25. Display

Χαρακτηριστικά

1. Υποδοχή καλωδίου ασφαλείας
2. Κουμπί λειτουργίας
3. Σειρά πλήκτρων λειτουργίας
4. Θύρα δικτύου
5. Θύρα VGA
6. Θύρα HDMI
7. Θύρα USB 2.0
8. Θύρα εισόδου ήχου/μικροφώνου
9. Θύρα ήχου εξόδου/μικροφώνου
10. Κουμπιά επιφάνειας αφής (2)
11. Επιφάνεια επαφής
12. Πληκτρολόγιο
13. Ενδεικτική λυχνία λειτουργίας
14. Λυχνία δραστηριότητας μονάδας σκληρού δίσκου
15. Λυχνία κατάστασης μπαταρίας
16. Λυχνίας κατάστασης ασύρματης λειτουργίας
17. Μονάδα ανάγνωσης καρτών μέσων 3 σε 1
18. Μικρόφωνο
19. Θύρες USB 2.0 (2)
20. Μονάδα οπτικού δίσκου
21. Κουμπί εξαγωγής στη μονάδα οπτικού δίσκου
22. Θύρα μετασχηματιστή AC
23. Κάμερα
24. Ενδεικτική λυχνία κάμερας
25. Οθόνη

Características

1. Ranhura do cabo de segurança
2. Botão de alimentação
3. Fila de teclas de função
4. Conector de rede
5. Conector VGA
6. Conector HDMI
7. Conector USB 2.0
8. Conector de entrada de áudio/microfone
9. Conector de saída de áudio/auscultadores
10. Botões do painel táctil (2)
11. Painel táctil
12. Teclado
13. Luz indicadora de alimentação
14. Luz de actividade da unidade de disco rígido
15. Luz de estado da bateria
16. Luz de estado da ligação sem fios
17. Leitor de cartões de memória 3 em 1
18. Microfone
19. Conectores USB 2.0 (2)
20. Unidade óptica
21. Botão de ejeção da unidade óptica
22. Conector do adaptador de CA
23. Câmara
24. Luz indicadora da câmara
25. Monitor

Caracteristici

1. Slot cablu de securitate
2. Buton de alimentare
3. Rând de taste funcționale
4. Conector de rețea
5. Conector VGA
6. Conector HDMI
7. Conector USB 2.0
8. Conector de intrare audio/microfon
9. Conector de ieșire audio/căști
10. Butoane touchpad (2)
11. Touchpad
12. Tastatură
13. Indicator luminos de alimentare
14. Indicator luminos de activitate a unității de hard disk
15. Indicator luminos de stare a bateriei
16. Indicator luminos de stare a caracteristicii wireless
17. Cititor de carduri media 3-in-1
18. Microfon
19. Conectori USB 2.0 (2)
20. Unitate optică
21. Buton deschidere unitate optică
22. Conector pentru adaptorul de c.a.
23. Cameră
24. Indicator luminos cameră
25. Afișaj

Funciones

1. Ranura para cable de seguridad
2. Botón de encendido
3. Fila de teclas de función
4. Conector de red
5. Conector VGA
6. conector HDMI
7. Conector USB 2.0
8. Conector de entrada de audio/micrófono
9. Conector de salida de audio/auriculares
10. Botones de la superficie táctil (2)
11. Superficie táctil
12. Teclado
13. Indicador luminoso de alimentación
14. Indicador luminoso de actividad de la unidad de disco duro
15. Indicador luminoso de estado de la batería
16. Indicador luminoso de la conexión inalámbrica
17. Lector de tarjetas multimedia 3-en-1
18. Micrófono
19. Conectores USB 2.0 (2)
20. Unidad óptica
21. Botón de expulsión de la unidad óptica
22. Conector del adaptador de CA
23. Cámara
24. Indicador luminoso de la cámara
25. Pantalla

Περισσότερες πληροφορίες

- Για να μάθετε σχετικά με τις επιλογές και τα χαρακτηριστικά που διαθέτει ο φορητός υπολογιστής σας, κάντε κλικ στο **Start (Έναρξη)→ All Programs (Όλα τα προγράμματα)→ Dell Help Documentation (Τεκμηρίωση βοήθειας της Dell)** ή μεταβείτε στη διεύθυνση support.dell.com/manuals.
- Για να επικοινωνήσετε με την Dell σχετικά με θέματα πωλήσεων, τεχνικής υποστήριξης ή εξυπηρέτησης πελατών, μεταβείτε στη διεύθυνση dell.com/ContactDell. Οι πελάτες στις Η.Π.Α. μπορούν να καλέσουν τον αριθμό 800-WWW-DELL (800-999-3355).

Οι πληροφορίες του παρόντος εγγράφου ενδέχεται να αλλάξουν χωρίς προειδοποίηση.

© 2011 Dell Inc. Με την επιφύλαξη παντός δικαιώματος.

Εμπορικά σήματα που χρησιμοποιούνται στο παρόν κείμενο: Η ονομασία Dell™, το λογότυπο DELL και η ονομασία Inspiron™ είναι εμπορικά σήματα της Dell Inc.

2011-03

Μοντέλο κατά τους κανονισμούς: P18F

Τύπος κατά τους κανονισμούς: P18F001 και P18F002

Μοντέλο υπολογιστή: Dell Inspiron M5040/15-N5040/15-N5050

Mais informações

- Para saber mais sobre as funcionalidades e as opções avançadas disponíveis no seu portátil, clique em **Iniciar→ Todos os Programas→ Dell Help Documentation (Documentação de ajuda da Dell)** ou acesse support.dell.com/manuals.
- Para contactar a Dell sobre questões relacionadas com vendas, suporte técnico ou serviços ao cliente, acesse dell.com/ContactDell. Os clientes dos Estados Unidos podem ligar para 800-WWW-DELL (800-999-3355).

As informações contidas neste documento estão sujeitas a alterações sem aviso prévio.

© 2011 Dell Inc. Todos os direitos reservados.

Marcas comerciais utilizadas neste texto: Dell™, o logótipo da Dell e Inspiron™ são marcas comerciais da Dell Inc.

2011-03

Modelo regulamentar: P18F

Tipo regulamentar: P18F001 e P18F002

Modelo do computador: Dell Inspiron M5040/15-N5040/15-N5050

Mai multe informații

- Pentru a afla mai multe despre caracteristicile și opțiunile avansate disponibile pe laptopul dvs., faceți clic pe **Start→ All Programs (Toate programele)→ Dell Help Documentation (Documentație de ajutor Dell)** sau accesați support.dell.com/manuals.
- Pentru a contacta Dell referitor la probleme de vânzare, asistență tehnică sau servicii pentru clienți, accesați dell.com/ContactDell. Pentru clienții din Statele Unite ale Americii, apelați 800-WWW-DELL (800-999-3355).

Informațiile din acest document pot fi modificate fără notificare.

© 2011 Dell Inc. Toate drepturile rezervate.

Mărcile comerciale utilizate în acest text: Dell™, sigla DELL și Inspiron™ sunt mărci comerciale ale Dell Inc.

2011-03

Model de reglementare: P18F

Tip de reglementare: P18F001 și P18F002

Model de computer: Dell Inspiron M5040/15-N5040/15-N5050

Más información

- Para conocer más sobre las funciones y opciones avanzadas disponibles para su equipo portátil, haga clic en **Inicio→ Todos los programas→ Dell Help Documentation (Documentación de ayuda de Dell)** o visite la página support.dell.com/manuals.
- Para comunicarse con Dell por ventas, soporte técnico o consultas de servicio al cliente, visite la página dell.com/ContactDell. Para clientes en Estados Unidos, llame al 800-WWW-DELL (800-999-3355).

La información incluida en este documento se puede modificar sin notificación previa.

© 2011 Dell Inc. Todos los derechos reservados.

Marcas comerciales utilizadas en este texto: Dell™, el logotipo de DELL e Inspiron™ son marcas comerciales de Dell Inc.

2011-03

Modelo reglamentario: P18F

Tipo reglamentario: P18F001 y P18F002

Modelo de equipo: Dell Inspiron M5040/15-N5040/15-N5050